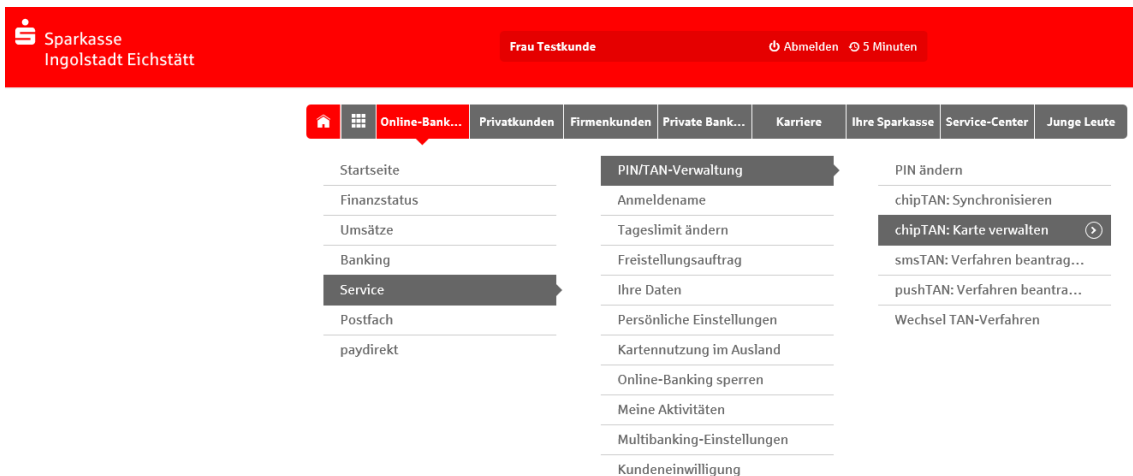


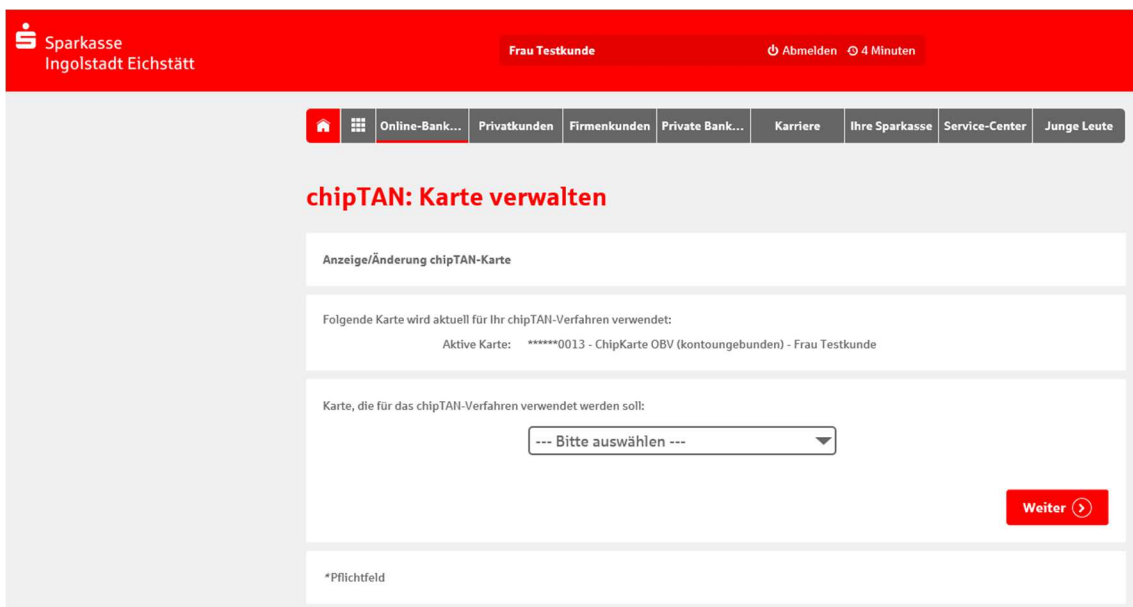
1. Melden Sie sich im Online-Banking der Sparkasse Ingolstadt Eichstätt an. Starten Sie hierzu Ihren Internet-Browser und rufen Sie die Seite <https://www.spk-in-ei.de> auf. Geben Sie Ihren Anmeldenamen bzw. die Legitimations-ID sowie Ihre 5-stellige PIN ein.



2. Wählen Sie [Online-Banking] -> [Service] -> [PIN/TAN-Verwaltung] -> [chipTAN: Karte verwalten]



3. Auf der folgenden Seite wird Ihnen die aktuell hinterlegte Sparkassen-Card angezeigt. Ist hier eine aktive Karte eingetragen, brauchen Sie nichts weiter zu tun.




4. Über die Auswahl [Online-Banking] gelangen Sie wieder zurück zu Ihrem Finanzstatus. Das chipTAN-Verfahren steht Ihnen zur Erzeugung von Transaktionsnummern (TAN) zur Verfügung.

Sollte an dieser Stelle KEINE aktive Sparkassen-Card oder Chip-Karte aufgeführt sein, lesen Sie bitte auf der Folgeseite weiter.

- In der Klappliste [Karte, die für das chipTAN-Verfahren verwendet werden soll] sind alle Sparkassen-Cards und Chip-Karten ersichtlich, die Sie für die Erzeugung von Transaktionsnummern nutzen können. Wählen Sie hier eine Karte aus und klicken Sie auf [Weiter].

Sollte hier keine Sparkassen-Card oder Chip-Karte verfügbar sein, rufen Sie uns bitte an. Sie erreichen uns unter der +49 841 304-4040.

- Anschließend folgt das Synchronisieren Ihrer Sparkassen-Card; hierzu benötigen Sie Ihren TAN-Generator. Folgen Sie einfach den Anweisungen auf dem Bildschirm.



Sparkasse Ingolstadt Eichstätt Frau Testkunde Abmelden 5 Minuten

chipTAN: Karte verwalten

Aktivierung einer neuen chipTAN-Karte

Synchronisieren Sie Ihre chipTAN-Karte XXXXXX0494 für die Nutzung des chipTAN-Verfahrens.

chipTAN optisch

Stattdessen verwenden:

chipTAN QR chipTAN manuell

- Stecken Sie Ihre Karte in den TAN-Generator und drücken Sie die Taste F.
- Halten Sie den TAN-Generator in einem schrägen Winkel an die animierte Grafik.
- Passen Sie ggf. die Grafikgröße so an (über die Buttons + und - links über der Grafik), dass die Pfeilmarkierungen von Grafik und Gerät übereinstimmen.
- Beachten Sie bitte die Anzeige des TAN-Generators.

Bestätigen Sie die Anzeige TAN? mit der Taste OK.

- Auf der Folgeseite bestätigen wir Ihnen die erfolgreiche Synchronisierung Ihrer Sparkassen-Card. Durch Klick auf [Weiter] gelangen Sie wieder zurück zu Ihrem Finanzstatus.



Sparkasse Ingolstadt Eichstätt Frau Testkunde Abmelden 5 Minuten

chipTAN: Karte verwalten

Aktivierung chipTAN-Karte
21. Juni 2019 um 09:10:21 Uhr

Weiter

Nun steht Ihnen das chipTAN-Verfahren zur Erzeugung von Transaktionsnummern (TAN) zur Verfügung.